

**miro 6-400**

Hannes Wettstein, 1999

Sitz Formsperrholz, Hinterfüsse und Rücken massiv gebogen, stapelbar, Reihenverbindung möglich  
B47, T48, H80, SH46

Hannes Wettstein, 1999

Assise en multiplis, dossier et pieds arrière en bois massif cintré, empilable, système d'accouplement en option  
L47, P48, H80, HAss46

Hannes Wettstein, 1999

Moulded plywood seat, rear legs and back of solid bentwood, stackable, optional row connector  
W47, D48, H80, SH46

## Varianten / variantes / variants



Miro  
6-400a



Miro  
6-403



Miro  
6-403a



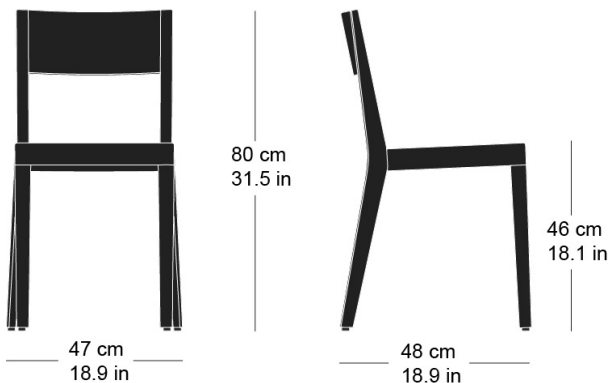
Miro  
11-560



Miro  
11-580

## Technische Angaben / specifications / specifications

## Masse / mesure / measure



Gewicht / ponds / weight 4.1 kg 8.2 lb

Reihenverbindung /  
accouplement / mating system ja / oui / yes

Stapelung / empilage / stacking 5 Stühle / chaises / chairs

**miro 6-400**

## Holzarten / types de bois / types of wood

## Belag / revêtement / surface



Buche natur	BN 000 AM
Beech natural	BN 000 AM
Hêtre naturel	BN 000 AM



SchwarznuSS natur	NN 000 AM
Black walnut natural	NN 000 AM
Noyer noir naturel	NN 000 AM



Eiche natur	EN 000 AM
Oak natural	EN 000 AM
Chêne naturel	EN 000 AM



Buche schwarz	BB 203 SG
Beech black	BB 203 SG
Hêtre noir	BB 203 SG



Kirsche natur	KN 000 AM
Cherry natural	KN 000 AM
Cerisier naturel	KN 000 AM



Buche anthrazit	BB 200 SG
Beech anthracite	BB 200 SG
Hêtre anthracite	BB 200 SG



Esche natur	FN 000 AM
Ash natural	FN 000 AM
Frêne naturel	FN 000 AM




Eiche Räuchereiche	EB 535 AM
Oak smoked oak	EB 535 AM
Chêne chêne fumée	EB 535 AM




Buche geweisst	BG 172 SG
Beech whitewashed	BG 172 SG
Hêtre teinté blanc	BG 172 SG



Buche Ebony	BB 100 SG
Beech ebony	BB 100 SG
Hêtre teinté ebony	BB 100 SG



Esche weisspigmentiert	FW 001 OL
Ash white-pigmented	FW 001 OL
Frêne pigmenté blanc	FW 001 OL



Buche Nuss	BB 151 SG
Beech walnut	BB 151 SG
Hêtre teinté noyer	BB 151 SG



Esche schwarz	FB 203 AM
Ash black	FB 203 AM
Frêne noir	FB 203 AM