

stapel 1-683

Factory design, 1949

Sitz gepolstert, Rücken Formsperrholz, Hinterfüsse und Sitzzarge massiv gebogen, stapelbar, Reihenverbindung möglich

B417, T54, H81, SH47

Factory design, 1949

Assise rembourrée, dossier en contreplaqué moulé, pieds, cadre du siège en bois massif cintré, empilable, système d'accouplement en option

L47, P54, H81, HAss47

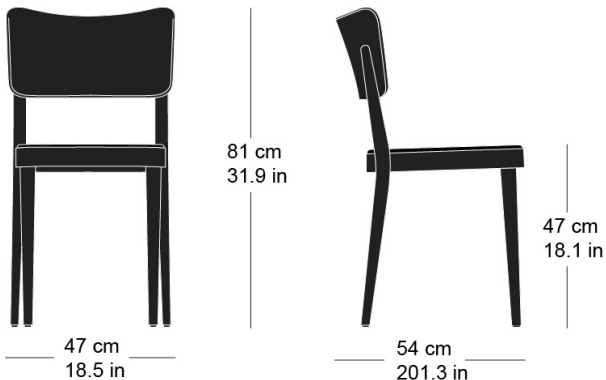
Factory design, 1949

Upholstered seat, moulded plywood back, rear legs and seat frame of solid bentwood, stackable, stackable, optional row connector

W47, D54, H81, SH47

Varianten / variantes / variants

stapel
1-680

Technische Angaben / specifications / specifications**Masse / mesure / measure**

Gewicht / poids / weight 5.1 kg 10.2 lb

Polsterung / rembourrage / upholstery ja / oui / yes

Reihenverbindung / accouplement / mating system ja / oui / yes

Stapelung / empilage / stacking 5 Stühle / chaises / chairs

stapel 1-683

Holzarten / types de bois / types of wood

Belag / revêtement / surface



Beech natural BN 000 AM
Buche natur BN 000 AM
Hêtre naturel BN 000 AM



Beech black BB 203 SG
Buche schwarz BB 203 SG
Hêtre noir BB 203 SG



Oak natural EN 000 AM
Eiche natur EN 000 AM
Chêne naturel EN 000 AM



Beech anthracite BB 200 SG
Buche anthrazit BB 200 SG
Hêtre anthracite BB 200 SG




Ash natural FN 000 AM
Esche natur FN 000 AM
Frêne naturel FN 000 AM



Oak smoked oak EB 535 AM
Eiche Räuchereiche EB 535 AM
Chêne chêne fumée EB 535 AM



Beech whitewashed BG 172 SG
Buche geweisst BG 172 SG
Hêtre teinté blanc BG 172 SG




Beech ebony BB 100 SG
Buche Ebony BB 100 SG
Hêtre teinté ebony BB 100 SG



Ash white-pigmented FW 001 OL
Esche weisspigmentiert FW 001 OL
Frêne pigmenté blanc FW 001 OL



Beech walnut BB 151 SG
Buche Nuss BB 151 SG
Hêtre teinté noyer BB 151 SG



Ash black FB 203 AM
Esche schwarz FB 203 AM
Frêne noir FB 203 AM