

**ga stuhl 7-070**

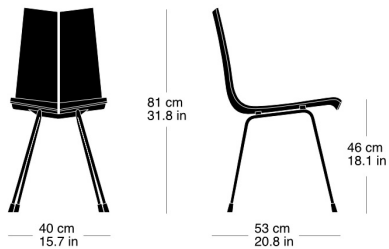
Hans Bellmann, 1955  
Sitzschale Formsperrholz zweiteilig, Metallgestell schwarz  
matt  
B40, T53, H81, SH46

Hans Bellmann, 1955  
Coque d'assise en contreplaqué moulé en deux parties  
L40, P53, H81, HAss46

Hans Bellmann, 1955  
Two-part moulded plywood seat shell, black matte metal  
frame  
W40, D53, H81, SH46

**Technische Angaben / specifications / specifications**

Masse / mesure / measure



Gewicht / ponds / weight 4.3 kg 8.6 lb

**ga stuhl 7-070**

## Holzarten / types de bois / types of wood




Hêtre naturel      BN 000 AM  
Buche natur      BN 000 AM  
Beech natural    BN 000 AM



Hêtre anthracite    BB 200 SG  
Buche anthrazit    BB 200 SG  
Beech anthracite    BB 200 SG



Hêtre noir            BB 203 SG  
Buche schwarz      BB 203 SG  
Beech black         BB 203 SG




Noyer noir naturel    NN 000 AM  
Schwarznuss natur    NN 000 AM  
Black walnut natural   NN 000 AM



Hêtre teinté ebony    BB 100 SG  
Buche Ebony          BB 100 SG  
Beech ebony          BB 100 SG



Hêtre teinté noyer    BB 151 SG  
Buche Nuss            BB 151 SG  
Beech walnut         BB 151 SG



Hêtre teinté blanc    BG 172 SG  
Buche geweisst      BG 172 SG  
Beech whitewashed    BG 172 SG

## Belag / revêtement / surface