

## imma tabouret bar 11-050



Stephan Hürlemann, 2023

Kreuzzarge massiv,  
Fussring massiv gebogen,  
Sitz Formsperrholz  
B36, T36, SH76

Stephan Hürlemann, 2023

Châssis en croix massif,  
repose-pieds en bois massif cintré,  
assise contreplaqué moulé  
L36, P36, HAss76

Stephan Hürlemann, 2023

Wooden frame with cross,  
ring of solid bentwood,  
moulded plywood seat  
W36, T36, SH76

### Varianten / variantes / variants



imma  
11-053



imma  
11-040



imma  
11-043



imma  
11-033

imma  
11-030



imma  
4-050



imma  
4-050a



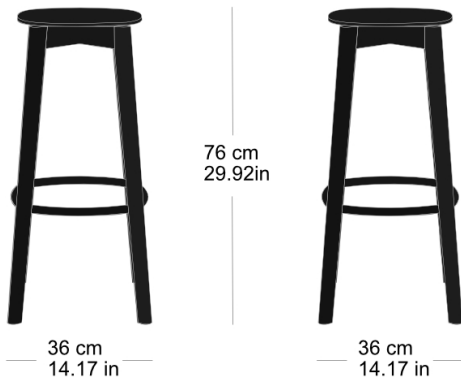
imma  
4-053



imma  
4-053a

### Technische Angaben / specifications / specifications

#### Masse / mesure / measure



Gewicht / ponds / weight

3.8 kg 7.6 lb

**imma tabouret bar 11-050**

## Holzarten / types de bois / types of wood



Hêtre naturel      BN 000 AM  
Buche natur      BN 000 AM  
Beech natural    BN 000 AM



Hêtre anthracite      BB 200 SG  
Buche anthrazit      BB 200 SG  
Beech anthracite    BB 200 SG




Chêne naturel      EN 000 AM  
Eiche natur      EN 000 AM  
Oak natural      EN 000 AM




Hêtre teinté ebony      BB 100 SG  
Buche Ebony      BB 100 SG  
Beech ebony      BB 100 SG



Frêne naturel      FN 000 AM  
Esche natur      FN 000 AM  
Ash natural      FN 000 AM



Hêtre teinté noyer      BB 151 SG  
Buche Nuss      BB 151 SG  
Beech walnut      BB 151 SG



Frêne noir      FB 203 AM  
Esche schwarz      FB 203 AM  
Ash black      FB 203 AM



Hêtre teinté blanc      BG 172 SG  
Buche geweisst      BG 172 SG  
Beech whitewashed    BG 172 SG



Hêtre coloré  
Buche farbig  
Beech colored

## Belag / revêtement / surface



Hêtre noir      BB 203 SG  
Buche schwarz      BB 203 SG  
Beech black      BB 203 SG