

moser 1-250

Werner Max Moser, 1931

Sitz Formsperrholz, Rücken, Füsse und Sitzzarge massiv gebogen

B42, T49, H80, SH46

Werner Max Moser, 1931

Assise en multiplis, dossier, pieds et cadre du siège en bois massif cintré

L42, P49, H80, HAss46

Werner Max Moser, 1931

Moulded plywood seat, back, legs and seat frame solid bentwood

W42, D49, H80, SH46

Varianten / variantes / variants



Moser
1-253



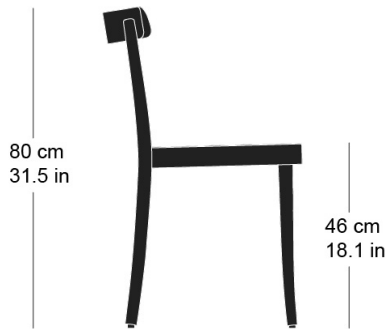
Moser
1-256

Technische Angaben / specifications / specifications

Masse / mesure / measure



42 cm
16.5 in



49 cm
19.3 in

46 cm
18.1 in

Gewicht / ponds / weight

4 kg 8.0 lb

moser 1-250

Holzarten / types de bois / types of wood

Belag / revêtement / surface



Hêtre naturel BN 000 AM
Buche natur BN 000 AM
Beech natural BN 000 AM




Hêtre noir BB 203 SG
Buche schwarz BB 203 SG
Beech black BB 203 SG




Hêtre teinté blanc BG 172 SG
Buche geweisst BG 172 SG
Beech whitewashed BG 172 SG



Hêtre anthracite BB 200 SG
Buche anthrazit BB 200 SG
Beech anthracite BB 200 SG



Hêtre teinté ebony BB 100 SG
Buche Ebony BB 100 SG
Beech ebony BB 100 SG



Hêtre teinté noyer BB 151 SG
Buche Nuss BB 151 SG
Beech walnut BB 151 SG